



Safari passenger³

TANDEM PASSENGER WITH SPLIT LEGS EN/LTF/CE

**GIVE YOUR PASSENGERS
THE BEST**



 **Safari Passenger³**

GIVE YOUR PASSENGERS
THE BEST

パッセンジャーに
最高の体験を

Safari passenger 3 は、あなたとパッセンジャーに最高の体験を提供できるよう設計されています。使いやすく、快適で、コンパクトで軽量のハーネスです。





COMFORTABLE IN FLIGHT AND ON LANDING 限らない快適さに配慮して

Safari passenger 3 は背中全体をしっかりサポートし、長時間のフライトでも圧迫感がありません。フライト中は、ハーネス本来の安定性により、パッセンジャーは落ち着いて快適に過ごすことができます。ランディング時には、ハーネスの重心が腰の後ろに慎重に配置されているため、パッセンジャーが前に倒れることはありません。



EASY TO TRIM 多様なサイズに即応調整

Safari passenger 3 は、肩ではなく腰から調整します。ストラップはパッセンジャーの体の敏感でない部分に配置されているため、トリムが正しいかどうかの確認や調整が簡単になります。引っ張るだけで短くしたり長くしたりできるので、時間の節約になります。

ハーネスはワンサイズですが、さまざまなパッセンジャーのサイズに対応できるように設計されています。



BUILT TO LAST ヘビーユース対応設計

エアバッグの底にある強化されたスキッドガードは、摩耗や損傷から保護し、摩耗や損傷が発生した場合は簡単に取り外して交換できます。



HIGH DURABILITY, LOW WEIGHT 軽量かつ耐久性へのこだわり

耐久性があるからといって、重いというわけではありません。GINの実績ある210Dロゼッタファブリックは、ヘビーユースでも耐久性があり、ほこりや汚れに対する抵抗を持っています。



CONVENIENT STORAGE計算し尽くされた収納スペース

Safari passenger 3ハーネスでは、ストレージとポケットが慎重に考慮されています。ハーネスの背面ポケットには、パッセンジャーの私物（靴など）を収納できる大容量の収納スペースがあります。また、ハーネスの上部にはジッパー付きのメッシュポケットがあり、パイロットはフライト中にアクセスできます。予備のバッテリー、SDカード、その他の小物を収納できます。パイロットハーネスには、素早くパッキングできるリュックサックやバッグを収納できる十分な収納スペースと、ジッパー付きのサイドポケットが2つあります。外側には、自撮り棒やゴープロ用の取り外し可能なポケットがあります。



FIRST CLASS SAFETY FEATURES 最上級の安全機能



エーデルリッドトリプルロックバックル

バックルはエーデルリッドトリプルロックで、簡単に開閉できますが、誤って開くことはありません。リリースボタンが誤って押されても、スナップフアスナーはフレームに引っかかったままです。




忘れ防止ブライダル

パッセンジャーがハーネスを装着したり、つかまるための補助として、忘れ防止ブライダルと「イージーシッティングハンドル」が付いています。



エアバッグプロテクション

プレーンフレーションタイプのエアバッグで、最大限の安全性を確保します。



フルカバーレスキューブライダルトンネル

レスキューブライダルトンネルはスプレッダー上でもカバーされているため、レスキューマリオンが動いてしまうことを防いでいます。



PERFECT PARTNERS 完璧な関係

Safari Pilot 3 は、Safari passenger 3 および新しいスプレッダーバーと合わせて設計されており、プロのタンデムパイロットにとって魅力的なパッケージを提供します。

デザイナーノート

GIN ハーネス デザイナーのHo WoongがSafari pilot3とGin Safari passenger3の背景にある哲学についてコメントしています。

「これらのハーネスの目標は、タンデムパイロットが作業する際に全てを可能な限り簡単にすることでした。世界中のパイロットから多くのフィードバックを得て、実際の状況でプロトタイプを使用するのにかなりの時間を費やしました。パイロットから最も満足のいくコメントの一つは、ハーネスの座り心地の良さと、快適性、安全性、安定性のために形状と吊り下げ位置がいかに優れているかでした。パイロットは、疲労や不快感なしに、終日作業することができます。パッセンジャーもより快適にフライトできます。ハーネスの安定性は、揺れに敏感なパッセンジャーに適しており、バランスの取れたポジションにより、穏やかなランディングが実現しやすくなります。また、コンパクトなパッキングと長期耐久性の実現にも細心の注意を払いました。使いやすさと安全性を向上させるための細かい工夫も数多くあります。全体として、これらのハーネスは、多くのプロが求めているものになると信じています。」

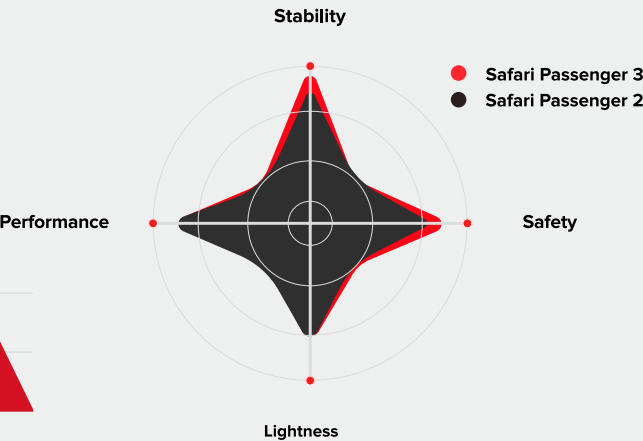
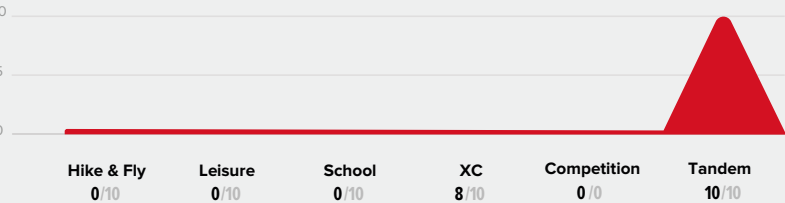


Fuse 4 with the Safari pilot and Safari passenger harnesses

TECHNICAL SPECIFICATIONS

サイズ	ワンサイズ
ハーネス重量 (kg)	2.15
パイロット慎重 (cm)	150 - 190
認証	EN + LTF + CE

INTENDED USE



HARNESS COMPONENTS

- | | |
|----------------------------|----------------------------|
| 1 バックポケット | 8 チェストストラップバックル
ホイッスル付き |
| 2 シッティングハンドル
両側 | 9 調節可能なヒップストラップ |
| 3 ベルクロパネル
フライトデバイス取り付け用 | 10 調節可能なランバーストラップ |
| 4 SDカード用 ポケット | 11 30mm カラビナ
ハーネスに付属 |
| 5 エアバッグのプロテクション | 12 ジッパー付きサイドポケット左
右サイド |
| 6 エーデルリッドトリプルロックバックル | |
| 7 交換可能な保護用の素材 | |



スプレッダーオプション




SPREADER BARS

ハードスプレッダー

Safari Pilot 3にはスプレッダーオプションは付属していません。パイロットは2つのオプションから選択できます。

→サップルスプレッダーバー

→スプレッダーバー




SUPPLE SPREADERS

ソフトスプレッダー

実機の全高をご確認ください。

構成（パイロット/パッセンジャー、ハーネス、スプレッダー、ライザー）を調整して、高さが個々のケースに適切であることを確認します。カラビナやマリオンを選択することで、ある程度の調整が可能です。



LIGHT SPREADERS

ダイニーマウルトラライトスプレッダー

おすすめバッグ




XXL RUCKSACK

200L タンデム リュックサック



FAST PACKING RUCKSACK XL

中央のジッパーで素早くパッキングできるリュックサック



FAST PACKING BAG

クラシックなコード留めの素早いパッキングバッグ

付属品



30mm カラビナ



GIN ステッカー



Download the images of the Safari Passenger 3 [📄](#)

Password: elcamino



Safari passenger³

TANDEM PASSENGER WITH SPLIT LEGS EN/LTF/CE

Pictures:
Jérôme Maupoint, Daniel Santamaría, Guillermo Díaz



Gin Gliders INC.
2318-32, Baegok-daero,
Mohyeon-myeon, Cheoin-Gu,
Yongin-city,
Gyeonggi-Do,
17036 Korea

www.gingliders.com

販売代理店
アエロタクトコーポレーション
〒125-0035 東京都葛飾区南水元2-26-11
Bell Wood bldg.201号室
TEL:03-6231-3440
FAX:03-6231-3441